

TRIBUNAL SUPERIOR DE JUSTICIA DEL ESTADO DE TLAXCALA

ESTADO DE FLUJOS DE EFECTIVO
 Del 1 de Enero al 31 de Julio de 2024
 (Cifras en pesos)


Concepto	2024	2023
FLUJOS DE EFECTIVO DE LAS ACTIVIDADES DE OPERACIÓN		
ORIGEN	338,195,554.15	559,156,441.04
IMPUESTOS	0.00	0.00
CUOTAS Y APORTACIONES DE SEGURIDAD SOCIAL	0.00	0.00
CONTRIBUCIONES DE MEJORAS	0.00	0.00
DERECHOS	0.00	0.00
PRODUCTOS	12,532,468.08	15,086,648.09
APROVECHAMIENTOS	0.00	0.00
INGRESOS POR VENTAS DE BIENES Y SERVICIOS	190,573.03	277,221.69
PARTICIPACIONES Y APORTACIONES	0.00	0.00
TRANSFERENCIAS, ASIGNACIONES, SUBSIDIOS Y OTRAS AYUDAS	325,472,513.04	543,792,571.26
OTROS ORÍGENES DE OPERACIÓN	0.00	0.00
APLICACIÓN	241,401,327.28	471,642,307.60
SERVICIOS PERSONALES	202,210,102.24	415,904,222.52
MATERIALES Y SUMINISTROS	7,692,656.99	12,254,837.42
SERVICIOS GENERALES	31,498,568.05	43,483,247.66
TRANSFERENCIAS INTERNAS Y ASIGNACIONES AL SECTOR PÚBLICO	0.00	0.00
TRANSFERENCIAS AL RESTO DEL SECTOR PÚBLICO	0.00	0.00
SUBSIDIOS Y SUBVENCIONES	0.00	0.00
AYUDAS SOCIALES	0.00	0.00
PENSIONES Y JUBILACIONES	0.00	0.00
TRANSFERENCIAS A FIDEICOMISOS, MANDATOS Y OTROS ANÁLOGOS	0.00	0.00
TRANSFERENCIAS A LA SEGURIDAD SOCIAL	0.00	0.00
DONATIVOS	0.00	0.00
TRANSFERENCIAS AL EXTERIOR	0.00	0.00
PARTICIPACIONES	0.00	0.00
APORTACIONES	0.00	0.00
CONVENIOS	0.00	0.00
OTRAS APLICACIONES DE OPERACIÓN	0.00	0.00
FLUJOS NETOS DE EFECTIVO POR ACTIVIDADES DE OPERACIÓN	96,794,226.87	87,514,133.44

TRIBUNAL SUPERIOR DE JUSTICIA DEL ESTADO DE TLAXCALA

ESTADO DE FLUJOS DE EFECTIVO
 Del 1 de Enero al 31 de Julio de 2024
 (Cifras en pesos)

Concepto	2024	2023
FLUJOS DE EFECTIVO DE LAS ACTIVIDADES DE INVERSIÓN		
ORIGEN	0.00	0.00
BIENES INMUEBLES, INFRAESTRUCTURA Y CONSTRUCCIONES EN PROCESO	0.00	0.00
BIENES MUEBLES	0.00	0.00
OTROS ORÍGENES DE INVERSIÓN	0.00	0.00
APLICACIÓN	20,069,031.31	8,822,374.29
BIENES INMUEBLES, INFRAESTRUCTURA Y CONSTRUCCIONES EN PROCESO	0.00	98,002.65
BIENES MUEBLES	20,060,331.31	8,724,371.64
OTRAS APLICACIONES DE INVERSIÓN	8,700.00	0.00
FLUJOS NETOS DE EFECTIVO POR ACTIVIDADES DE INVERSIÓN	-20,069,031.31	-8,822,374.29
FLUJOS DE EFECTIVO DE LAS ACTIVIDADES DE FINANCIAMIENTO		
ORIGEN	639,856,986.87	1,443,005,353.38
ENDEUDAMIENTO NETO	0.00	0.00
INTERNO	0.00	0.00
EXTERNO	0.00	0.00
OTROS ORÍGENES DE FINANCIAMIENTO	639,856,986.87	1,443,005,353.38
APLICACIÓN	669,187,326.90	1,456,277,270.24
SERVICIOS DE LA DEUDA	0.00	0.00
INTERNO	0.00	0.00
EXTERNO	0.00	0.00
OTRAS APLICACIONES DE FINANCIAMIENTO	669,187,326.90	1,456,277,270.24
FLUJOS NETOS DE EFECTIVO POR ACTIVIDADES DE FINANCIAMIENTO	-29,330,340.03	-13,271,916.86

a





TRIBUNAL SUPERIOR DE JUSTICIA DEL ESTADO DE TLAXCALA

ESTADO DE FLUJOS DE EFECTIVO
 Del 1 de Enero al 31 de Julio de 2024
 (Cifras en pesos)

Concepto	2024	2023
Incremento/Disminución Neta en el Efectivo y Equivalentes al Efectivo	47,394,855.53	65,419,842.29
Efectivo y Equivalentes al Efectivo al Inicio del Ejercicio	171,440,150.83	106,020,308.54
Efectivo y Equivalentes al Efectivo al Final del Ejercicio	218,835,006.36	171,440,150.83

9

Protesta de decir verdad declaramos que los Estados Financieros y Notas, son razonablemente correctos y son responsabilidad del Emisor.

MARCELO BAÑUELOS MENESES C.P.C. FABRICE GÓMEZ
 PRESIDENTA DEL TSJ Y DEL CJE TESORERO DEL PODER JUDICIAL DEL ESTADO DE TLAXCALA
 DE TLAXCALA

PODER JUDICIAL
 DEL ESTADO DE TLAXCALA
 2024 - 2026

ESTADOS UNIDOS MEXICANOS
 PODER JUDICIAL DEL
 ESTADO DE TLAXCALA
 TESORERÍA